

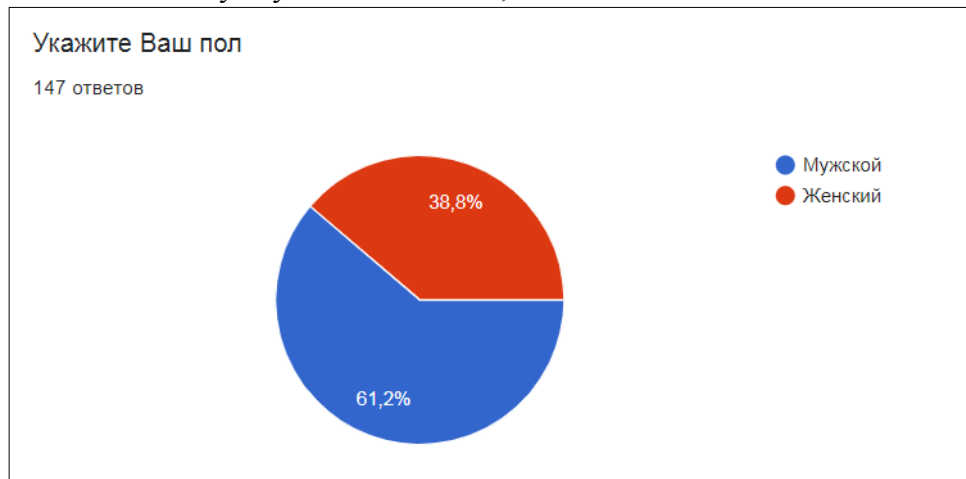
Отчет опроса студентов ИГРТ «Об отношении к проявлениям экстремизма в обществе»

Опрос проводился анонимно (респондентами указывалась только учебная группа и пол), через использование гугл-формы в он-лайн формате. Дата проведения опроса: с 15 по 26 апреля 2020г.

Всего приняли участие в опросе: 147 чел., в том числе студенты следующих учебных групп:

- 1) БГР-1-1(19) – 7 чел.
- 2) ГФ-1-1(19) – 8 чел.
- 3) МД-1-1(19) – 18 чел.
- 4) МК-1-1(19) – 5 чел.
- 5) ТА-1-1(19) – 5 чел.
- 6) ПГ-1-1(19) – 10 чел. *Всего студентов I курса: 53 чел.*
- 7) ГФ-2-1(18) – 10 чел.
- 8) ДОУ-2-1(18) – 14 чел.
- 9) МД-2-1(18) – 10 чел.
- 10) МК-2-1(18) – 4 чел.
- 11) ТА-2-1(18) – 1 чел. *Всего студентов II курса: 39 чел.*
- 12) БГР-3-1(17) – 5 чел.
- 13) ГФ-3-1(17) – 8 чел.
- 14) МД-3-1(17) – 10 чел.
- 15) ПГ-3-1(17) – 10 чел.
- 16) ТА-3-1(17) – 10 чел. *Всего студентов III курса: 43 чел.*
- 17) МД-4-1(16) – 3 чел.
- 18) ТА-4-1(16) – 8 чел. *Всего студентов IV курса: 11 чел.*
- 19) Респондент, указавший группу «Да» - 1 чел.

Распределение по полу: мужской – 90 чел.; женский – 57 чел.

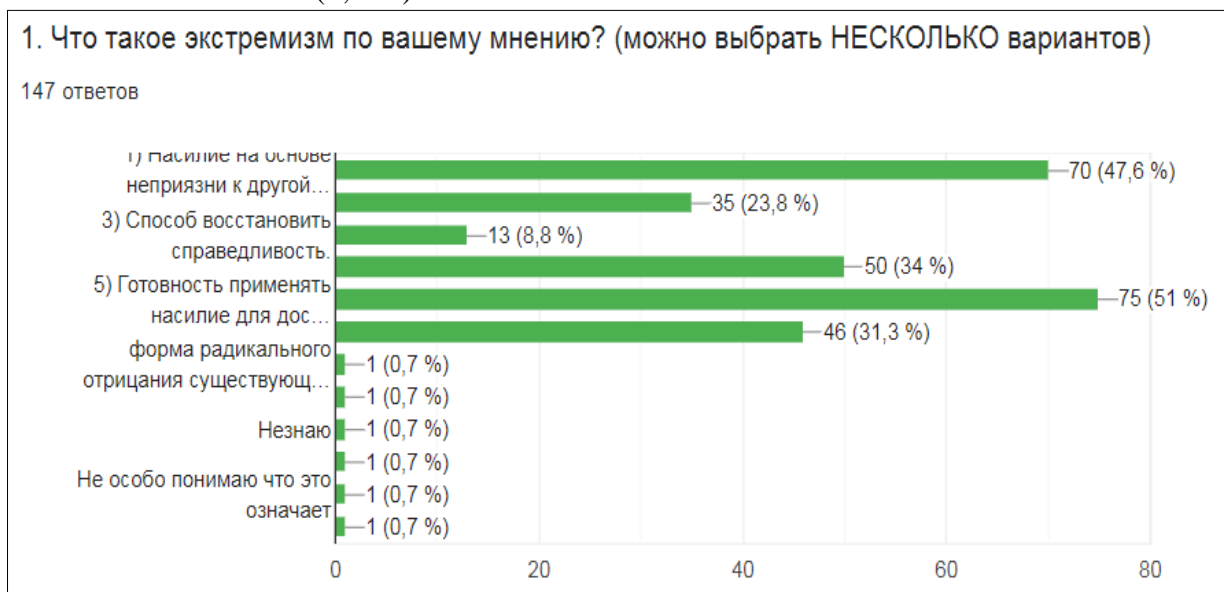


ОТВЕТЫ НА ВОПРОСЫ:

1. Что такое экстремизм по вашему мнению? (можно выбрать **НЕСКОЛЬКО** вариантов)

- 1) Насилие на основе неприязни к другой национальности. – 70 чел. (47,6%)
- 2) Нетерпимость во всех её проявлениях. – 35 чел. (28,8%)
- 3) Способ восстановить справедливость. – 13 чел. (8,8 %)
- 4) Пропаганда насилия. 50 чел. (34 %)
- 5) Готовность применять насилие для достижения целей. – 75 чел. (51%)
- 6) Допустимость использования крайних мер. – 46 чел. (31,3 %)
- 7) Другое:
 - Форма радикального отрицания существующих общепризнанных общественных норм и правил – 1 чел. (0,7 %)

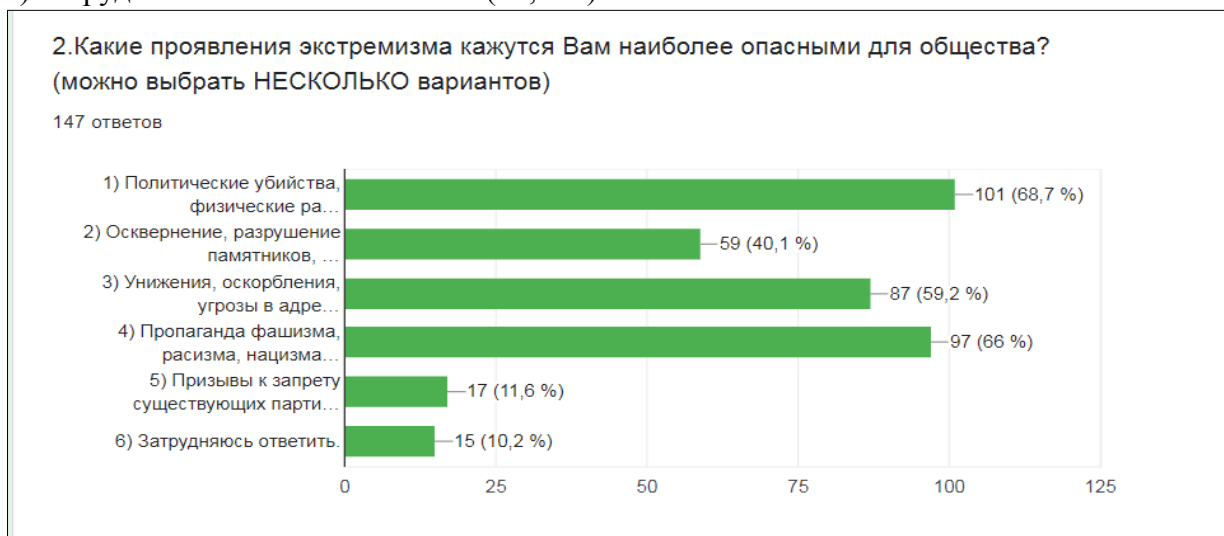
- Причинение вреда человека на национальной, религиозной, политической или социальной почве – 1 чел. (0,7 %)
- Не знаю – 1 чел. (0,7 %)
- Форма радикального отрицания существующих общепризнанных общественных норм и правил в государстве со стороны отдельных лиц или групп – 1 чел. (0,7 %)
- Не особо понимаю, что это означает – 1 чел. (0,7 %)
- Без понятия – 1 чел. (0,7 %)



В целом, респонденты демонстрируют осведомлённость в понимании сущности такого явления в обществе как экстремизм. Только 3 человека затруднились ответить.

2. Какие проявления экстремизма кажутся Вам наиболее опасными для общества? (можно выбрать НЕСКОЛЬКО вариантов)

- 1) Политические убийства, физические расправы. - 101 чел. (68,7 %)
- 2) Осквернение, разрушение памятников, могил. – 59 чел. (40,1 %)
- 3) Унижения, оскорбления, угрозы в адрес людей других национальностей, вероисповеданий. – 87 чел. (59,2 %)
- 4) Пропаганда фашизма, расизма, нацизма и др. – 97 чел. (66 %)
- 5) Призывы к запрету существующих партий и движений. – 17 чел. (11,6 %)
- 6) Затрудняюсь ответить. – 15 чел. (10,2 %)



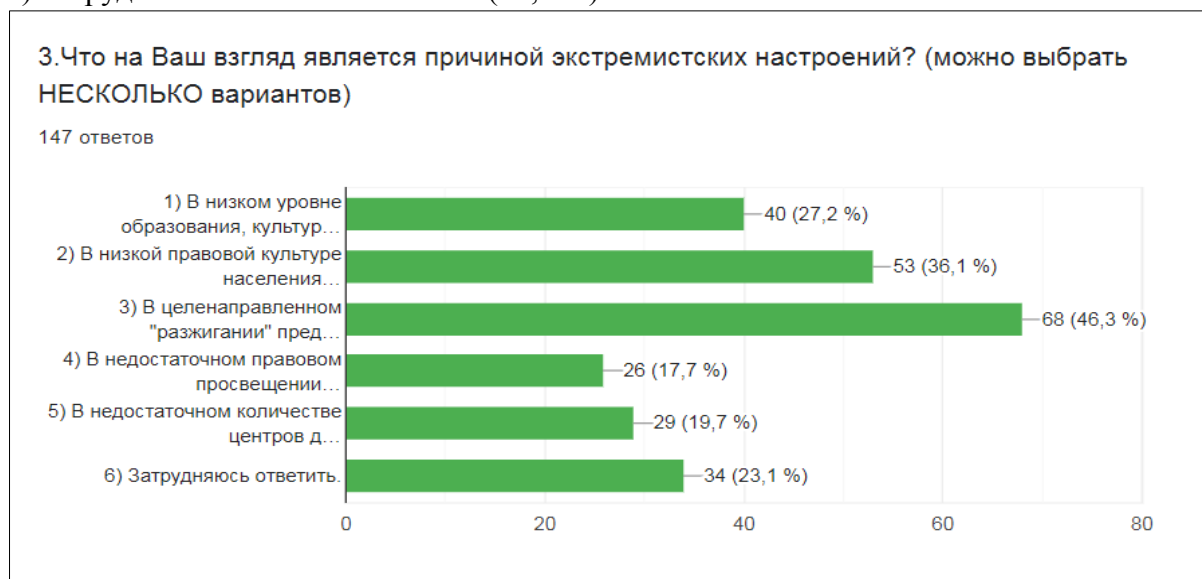
Среди наиболее опасных проявлений экстремизма в обществе респонденты (то есть больше половины опрошенных) отметили три проявления:

- 1 место занимают политические убийства, физические расправы;
- 2 место - пропаганда фашизма, расизма, нацизма и др.;

3 место - унижения, оскорбления, угрозы в адрес людей других национальностей, вероисповеданий.

3.Что на Ваш взгляд является причиной экстремистских настроений? (можно выбрать НЕСКОЛЬКО вариантов)

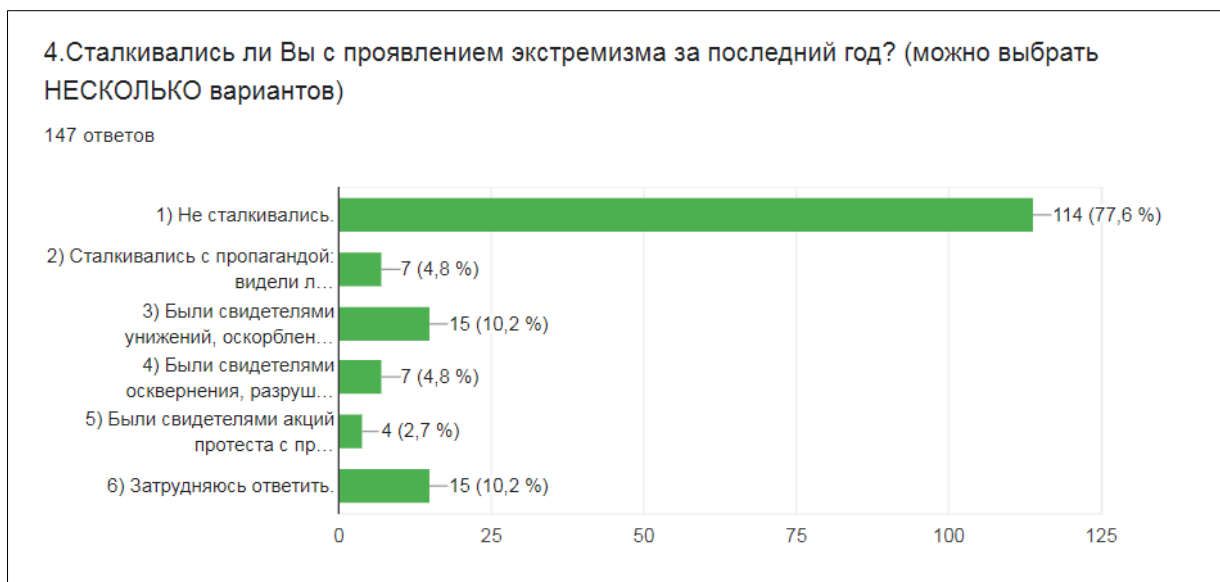
- 1) В низком уровне образования, культуры населения. – 40 чел. (27,2 %)
- 2) В низкой правовой культуре населения и недостаточной терпимости людей. – 53 чел. (36,1 %)
- 3) В целенаправленном "разжигании" представителями экстремистско-настроенных организаций националистической агрессии. – 68 чел. (46,3 %)
- 4) В недостаточном правовом просвещении граждан в сфере противодействия (профилактики). – 26 чел. (17,7 %)
- 5) В недостаточном количестве центров досуга и специальных досуговых программ для молодёжи. – 29 чел. (19,7 %)
- 6) Затрудняюсь ответить. – 34 чел. (23,1 %)



Самой главной причиной экстремистских настроений респонденты (то есть больше половины опрошенных) отмечают целенаправленное "разжигание" представителями экстремистско-настроенных организаций националистической агрессии.

4.Сталкивались ли Вы с проявлением экстремизма за последний год? (можно выбрать НЕСКОЛЬКО вариантов)

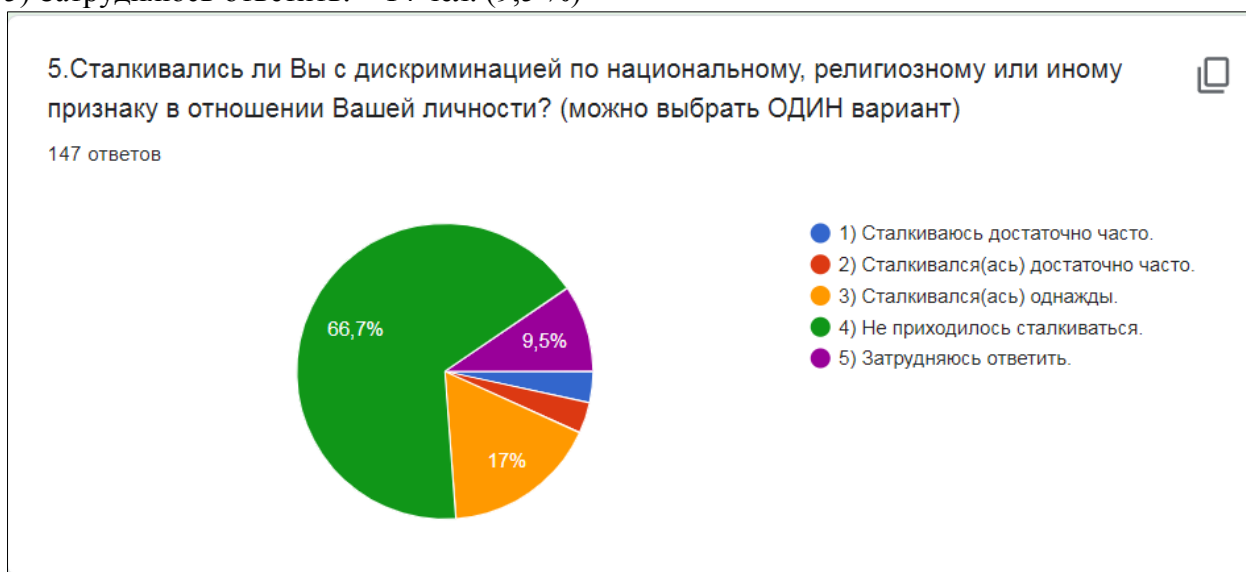
- 1) Не сталкивались. – 114 чел. (77,6 %)
- 2) Сталкивались с пропагандой: видели листовки, газеты, журналы экстремистского содержания. – 7 чел. (4,8 %)
- 3) Были свидетелями унижений, оскорблений из-за национальности или вероисповедания. – 15 чел. (10,2 %)
- 4) Были свидетелями осквернения, разрушения памятников, могил. – 7 чел. (4,8 %)
- 5) Были свидетелями акций протеста с применением насилия: поджоги, взрывы, уличные беспорядки? – 4 чел. (2,7 %)
- 6) Затрудняюсь ответить. – 15 чел. (10,2 %)



Большая часть респондентов (114 чел.) не сталкивалась с проявлениями экстремизма за последний год, однако, около 10 % респондентов отмечают, что им приходилось столкнуться с отдельными проявлениями экстремизма за последний год.

5. Сталкивались ли Вы с дискриминацией по национальному, религиозному или иному признаку в отношении Вашей личности? (можно выбрать ОДИН вариант)

- 1) Сталкиваюсь достаточно часто. – 5 чел. (3,4 %)
- 2) Сталкивался(ась) достаточно часто. – 5 чел. (3,4 %)
- 3) Сталкивался(ась) однажды. – 25 чел. (17 %)
- 4) Не приходилось сталкиваться. – 98 чел. (66,7 %)
- 5) Затрудняюсь ответить. – 14 чел. (9,5 %)



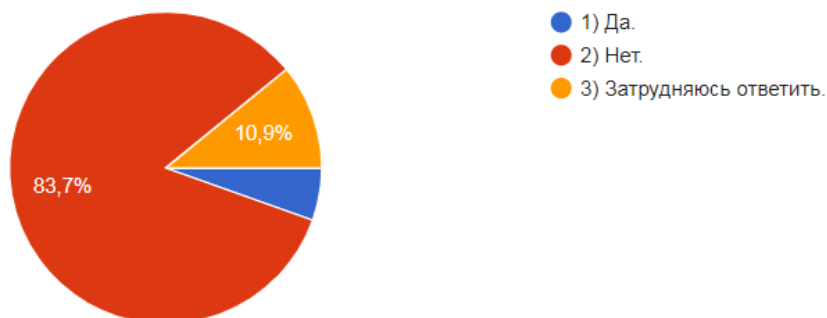
Большинство респондентов не подвергались дискриминациям в отношении своей личности (66,7 %), однажды сталкивались 17 % респондентов.

6. Приходилось ли Вам лично участвовать в конфликтах на экстремистской основе? (можно выбрать ОДИН вариант)

- 1) Да. – 8 чел. (5,4 %)
- 2) Нет. – 123 чел. (83,7 %)
- 3) Затрудняюсь ответить. – 16 чел. (10,9 %)

6. Приходилось ли Вам лично участвовать в конфликтах на экстремистской основе?
(можно выбрать ОДИН вариант)

147 ответов



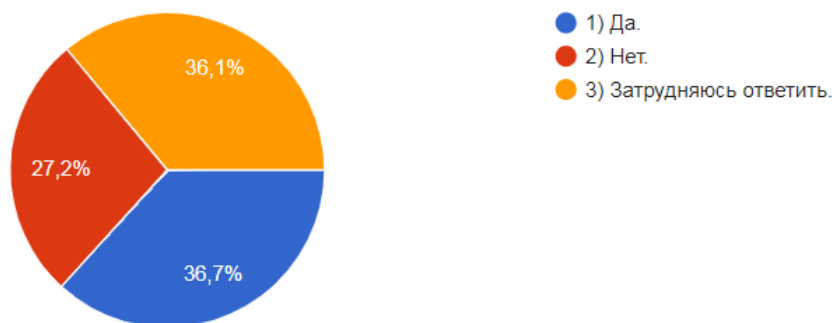
В целом, респонденты не принимали участия в конфликтах на экстремистской основе, однако 7 человек отметили, что принимали участие в подобных конфликтах.

7. Считаете ли Вы, что экстремистские настроения в молодёжной среде усилились за последнее время? (можно выбрать ОДИН вариант)

- 1) Да. – 54 чел. (36,7 %)
- 2) Нет. – 40 чел. (27,2 %)
- 3) Затрудняюсь ответить. – 53 чел. (36,1 %)

7. Считаете ли Вы, что экстремистские настроения в молодёжной среде усилились за последнее время? (можно выбрать ОДИН вариант)

147 ответов



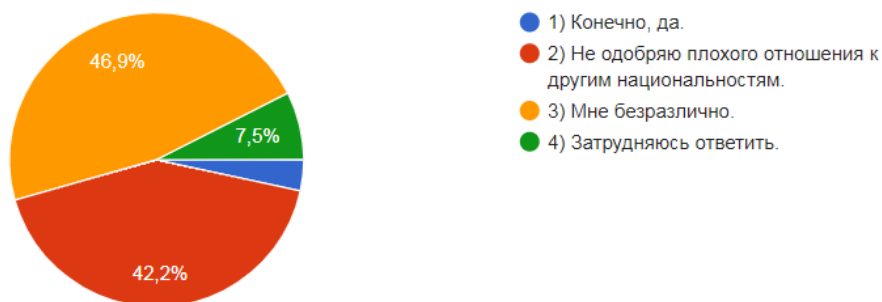
Ответы респондентов на данный вопрос разделились примерно поровну, с тенденцией к усилению экстремистских тенденций в молодёжной среде.

8. Влияет ли национальность на ваше отношение к человеку? (можно выбрать ОДИН вариант)

- 1) Конечно, да. – 5 чел. (3,4 %)
- 2) Не одобряю плохого отношения к другим национальностям. – 62 чел. (42,2 %)
- 3) Мне безразлично. – 69 чел. (45,9 %)
- 4) Затрудняюсь ответить. – 11 чел. (7,5 %)

8. Влияет ли национальность на ваше отношение к человеку? (можно выбрать ОДИН вариант)

147 ответов



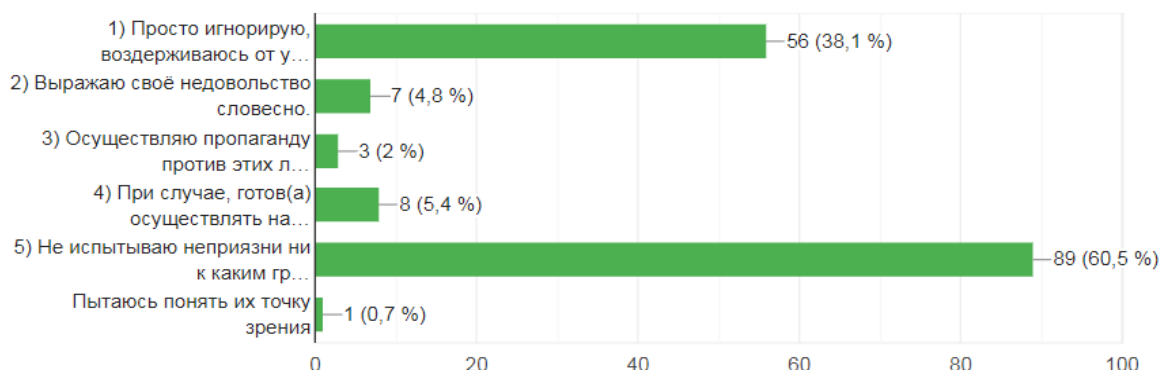
В целом, респонденты демонстрируют терпимость в отношении к представителям других национальностей.

9. Если Вы испытываете неприязнь к каким-то группам людей (определённой национальности, религии, политических взглядов), то в чём это обычно выражается? (можно выбрать НЕСКОЛЬКО вариантов)

- 1) Просто игнорирую, воздерживаюсь от участия в их деятельности, общения с ними. – 56 чел. (38,1 %)
- 2) Выражаю своё недовольство словесно. – 7 чел. (4,8 %)
- 3) Осуществляю пропаганду против этих людей, организаций. – 3 чел. (2 %)
- 4) При случае, готов(а) осуществлять насильственные действия в отношении них. – 8 чел. (5,4 %)
- 5) Не испытываю неприязни ни к каким группам людей. – 89 чел. (60,5 %)
- 6) Другое:
- Пытаюсь понять их точку зрения. – 1 чел. (0,7 %)

9. Если Вы испытываете неприязнь к каким-то группам людей (определённой национальности, религии, политических взглядов), то в чём это обычно выражается? (можно выбрать НЕСКОЛЬКО вариантов)

147 ответов



Большинство респондентов демонстрируют терпимые способы отношения с различными группами людей.

10. Какой способ борьбы с экстремизмом самый эффективный по Вашему мнению? (можно выбрать ОДИН вариант)

- 1) Развитие молодёжного движения, спортивная и культурная работа. – 45 чел. (30,6 %)

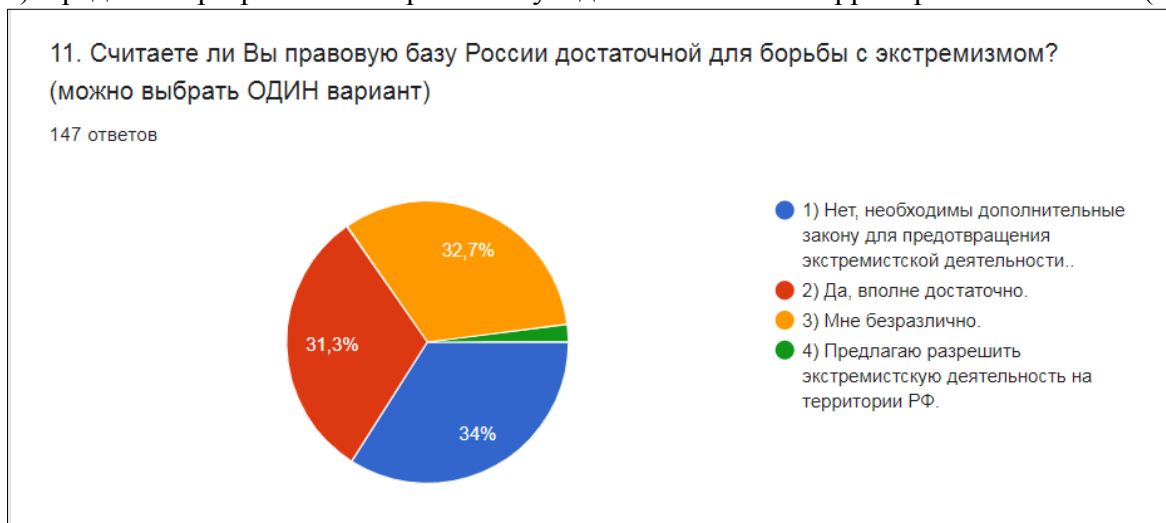
- 2) Правовое и духовно-нравственное воспитание. – 37 чел. (25,2 %)
- 3) Работа правоохранительных органов. – 26 чел. (17,7 %)
- 4) Нет эффективных форм борьбы с экстремизмом. – 21 чел. (14,3 %)
- 5) Затрудняюсь ответить. – 18 чел. (12,2 %)



Самым эффективным способом, респонденты выбирают развитие молодёжного движения, спортивную и культурную работу (30 %).

**11. Считаете ли Вы правовую базу России достаточной для борьбы с экстремизмом?
(можно выбрать ОДИН вариант)**

- 1) Нет, необходимы дополнительные законы для предотвращения экстремистской деятельности. – 50 чел. (34 %)
- 2) Да, вполне достаточно. – 46 чел. (31,3 %)
- 3) Мне безразлично. – 48 чел. (32,7 %)
- 4) Предлагаю разрешить экстремистскую деятельность на территории РФ. – 3 чел. (2 %)



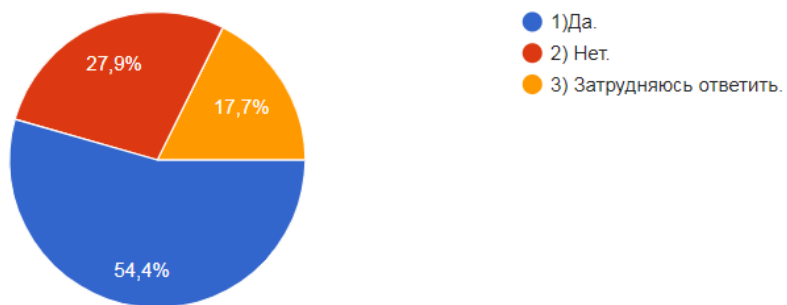
Большинство респондентов (34 %) считают, что необходимы дополнительные законы для предотвращения экстремистской деятельности. На втором месте по значимости, респонденты, которым безразлично – 32,7 %.

12. Знаете ли Вы, куда следует обратиться в случае обнаружения фактов проявления экстремизма? (можно выбрать ОДИН вариант)

- 1) Да. – 80 чел. (54,4 %)
- 2) Нет. – 41 % (27,9 %)
- 3) Затрудняюсь ответить. – 26 чел. (17,7 %)

12. Знаете ли Вы, куда следует обратиться в случае обнаружения фактов проявления экстремизма? (можно выбрать ОДИН вариант)

147 ответов



Большинство респондентов знают, куда следует обратиться в случае обнаружения фактов проявления экстремизма (54,4 %).

По итогам проведённого опроса, можно отметить, что респонденты негативно относятся к проявлениям экстремизма в обществе.